

ANSPRECHPARTNER NORDHAUSEN




Thorsten Hille
Niederlassungsleitung

Tel. +49 3490 1507 - 16
Fax +49 3490 1507 - 20
Mail thorsten.hille@suelzle-stahlpartner.de



Simone Becker
Vertrieb / Assistenz der Niederlassungsleitung

Tel. +49 3631 9062 - 10
Fax +49 3631 9062 - 90
Mail simone.becker@suelzle-stahlpartner.de



Sascha Schweska
Vertriebsinnen- / Außendienst

Tel. +49 3490 1507 - 14
Mobil +49 152 57976712
Fax +49 3490 1507 - 90
Mail sascha.schweska@suelzle-stahlpartner.de



Marcel Halle
Arbeitsvorbereitung / Disposition

Tel. +49 3631 9062 - 20
Fax +49 3631 9062 - 40
Mail marcel.halle@suelzle-stahlpartner.de



Anna Westphal
Arbeitsvorbereitung

Tel. +49 3631 9062 - 11
Fax +49 3631 9062 - 40
Mail anna.westphal@suelzle-stahlpartner.de



Weitere Informationen und Referenzen unter
[suelzle-stahlpartner.de](https://www.suelzle-stahlpartner.de)

SÜLZLE STAHLPARTNER - IMMER IN IHRER NÄHE

Stammsitz SÜLZLE Gruppe

SÜLZLE Stahlpartner
Standorte



Sülzle Stahlpartner GmbH
Südstraße 11 | 99734 Nordhausen
Tel. + 49 3631 9062 - 0 | Fax + 49 3631 9062 - 90
Mail nordhausen@suelzle-stahlpartner.de
www.suelzle-stahlpartner.de

SÜLZLE STAHLPARTNER

BIEGEBETRIEB
 BAUZUBEHÖR
 ANARBEITUNG

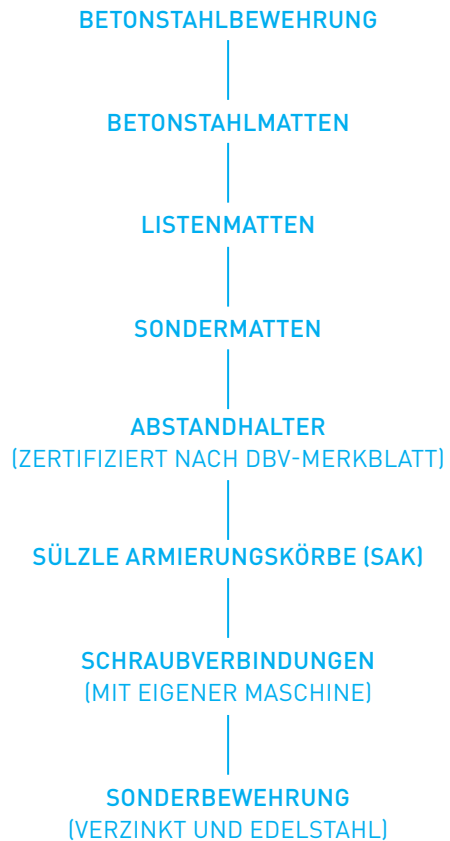
NIEDERLASSUNG
NORDHAUSEN

IHR ZUVERLÄSSIGER PARTNER

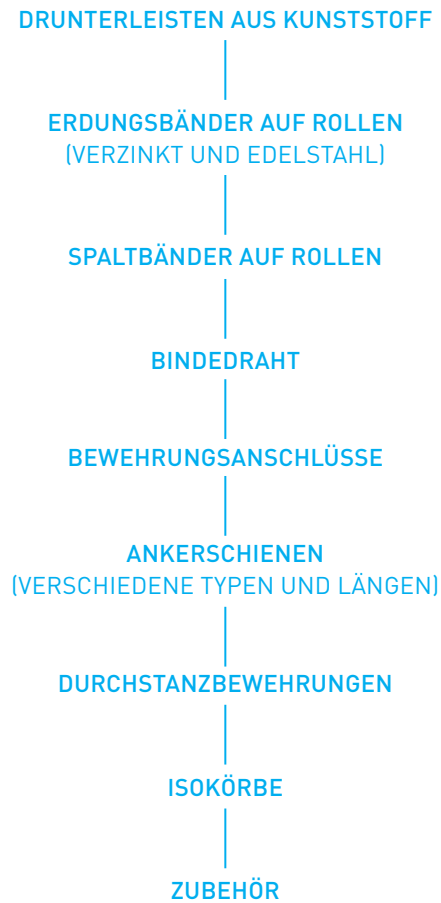




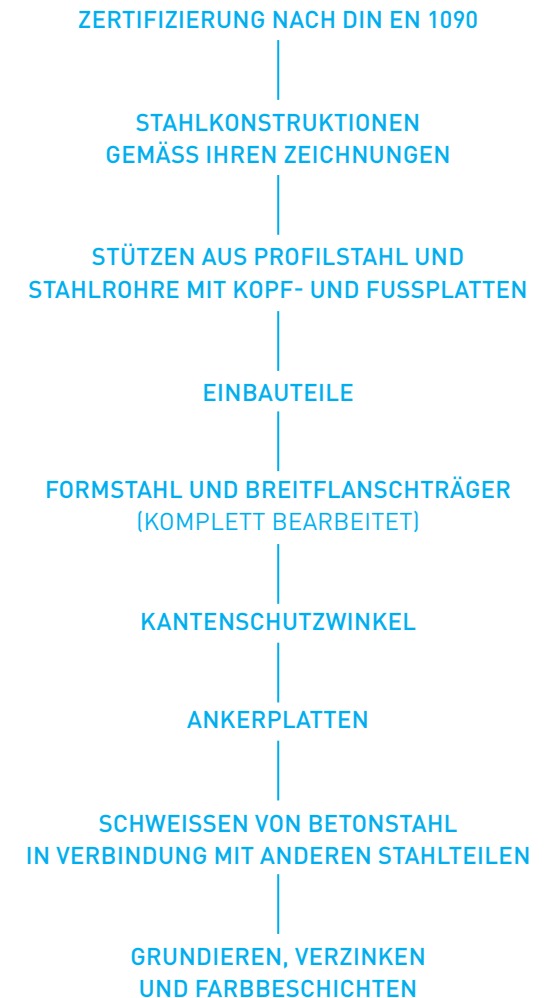
BIEGEBETRIEB



BAUZUBEHÖR / BEWEHRUNGSZUBEHÖR



ANARBEITUNG



Weitere Produkte und Details unter
[suelze-stahlpartner.de/
leistungen-und-produkte](https://www.suelze-stahlpartner.de/leistungen-und-produkte)

